


CANON

如何用EOS RP拍出

完美的INSTAGRAM照片




社交媒體平臺在全世界流行，佳能EOS RP 夠使你保持領先於他人，拍攝出完美的 Instagram 照片，提升你在數位化時代的地位，是你入門的絕佳之選。

下面的做法使你能夠將EOS RP功能和美感結合起來：

EOS RP 功能


佳能EOS RP具備變革性的功能，可以輸出無與倫比的高品質照片。



多角度液晶顯示幕 可調整到適合眼睛視角的拍攝角度，使構圖更加靈活，激發你的創造力。



眼睛檢測自動對焦功能 能夠使被攝物件運動期間也能保持對焦。



佳能EOS RP具有4779個可選自動對焦點位和 **Touch & Drag 功能**。




Wifi 功能 功能能快速、輕鬆地將照片傳輸到手機，而借助**藍牙功能**你可以透過智慧手機遠端控制相機進行拍照。

美感


審美風格和規則對拍出完美Instagram照片，維護你的社交媒體平臺來說同樣重要。



從基礎的構圖三分法和黃金分割法入手。



透過改變曝光三角形拍攝**曝光過度或不足的照片**。



利用周圍環境中的元素進行實驗和工作。

相機內編輯

為什麼不充分利用在佳能EOSRP具備的相機內編輯功能來放大你的圖像呢？

* Creative Assist 功能能夠在拍攝時提供用戶自訂的拍攝預設置和自動配置，用於調整圖像亮度、對比度、飽和度、顏色色調等參數。Creative Assist功能會相應地改變光圈、快門速度和白色平衡設置，達到你想要的鏡頭和效果。

