


5 วิธีในการถ่ายภาพ เซลฟีให้ยอดเยี่ยม

จับภาพเซลฟีคุณภาพสูงที่สมบูรณ์แบบโดยเปลี่ยนเป็นกล้องมิเรอร์เลส แล้วลองทำตามแนวทาง 5 วิธีเหล่านี้เพื่อยกระดับเกมเซลฟีของคุณไปอีกระดับ


1



ปรับความคิดสร้างสรรค์ด้วยกล้องของคุณ

ยกระดับเกมของคุณและถ่ายเซลฟีด้วยกล้องที่มีหน้าจอ LCD ด้านหน้าคุณได้ภาพถ่ายคุณภาพสูงและสำรวจการตั้งค่าแบบกำหนดเอง - เช่นความสว่าง ความอิมิตัว และความอบอุ่น - เพื่อช่วยให้คุณปรับแต่งรูปภาพให้เหมาะกับบุคลิกของคุณ เพิ่มสัมผัสพิเศษให้กับภาพถ่ายของคุณด้วย Creative Filter เช่น 'ซอฟต์โฟกัส' และ 'ทอยคาเมรา' ที่มีอยู่ในกล้องของ Canon

2



ค้นหามุมของคุณ

การถ่ายเซลฟีไม่ได้เกี่ยวกับการถ่ายภาพจากมุมสูง เพื่อให้คุณลักษณะของคุณคมชัดยิ่งขึ้นทดลองถ่ายภาพจากมุมด้านข้างเพื่อช่วยให้คุณค้นพบด้านที่ "ดี" ของคุณการถ่ายภาพในมุมระดับสามารถช่วยให้ผู้ชมระบุตัวตนของคุณเพราะคุณจะต้องมองพวกเขาจากมุมที่เป็นธรรมชาติดูนอกจากนี้คุณยังสามารถจับภาพสิ่งรอบตัวได้มากขึ้นอีกด้วย


3



ใช้แสงที่เหมาะสม

ถ่ายภาพเซลฟีของคุณในเวลากลางวันตามธรรมชาติเมื่อใดก็ตามที่เป็นไปได้และหลีกเลี่ยงการถ่ายภาพเมื่อดวงอาทิตย์อยู่เหนือศีรษะเพื่อป้องกันไม่ให้เกิดเงาบนใบหน้าของคุณเมื่อถ่ายภาพเซลฟีตอนกลางคืนให้มองหาแหล่งกำเนิดแสงหรือใช้แฟลชเพื่อช่วยส่องสว่างใบหน้าภายในเฟรมและป้องกันไม่ให้พื้นหลังสว่างเกินไป

4



มีสิ่งที่ดึงดูดสายตาอยู่ข้างหลังคุณ

ภาพเซลฟีที่ถ่ายด้านหน้ามุมมองที่น่าตื่นตาตื่นใจหรือตกแต่งแบบเทศกาลทำให้ผู้ชมรู้สึกสนใจมากขึ้นเมื่อจับภาพเซลฟีให้ยืดแขนออกไปอีกหรือขอให้ใครสักคนที่มีแขนยาวกว่าช่วยเพื่อให้มองเห็นพื้นหลังที่น่าสนใจ

คุณสามารถใช้ไมเซลฟี แต่ต้องคำนึงถึงสภาพแวดล้อมรอบตัวคุณเสมอ

5



ใช้แอป Camera Connect ของ CANON

ไม่สามารถหาใครสักคนที่จะช่วยคุณสร้างภาพเซลฟีได้ใช่ไหม

? เพลิดเพลินกับอิสระในการถ่ายภาพจากระยะไกลด้วยแอป Camera Connect ที่อัดแน่นไปด้วยคุณสมบัติมากมายของ Canon และปรับการตั้งค่าตามสภาพแวดล้อมโดยรอบจากโทรศัพท์ของคุณจากนั้นถ่ายโอนภาพเซลฟีของคุณแบบไร้สายจากกล้องไปยังโทรศัพท์และแชร์บนโซเชียลมีเดีย

ด้วยเคล็ดลับ 5 ข้อเหล่านี้และการฝึกฝนเพียงเล็กน้อย คุณสามารถถ่ายภาพเซลฟีได้อย่างสมบูรณ์แบบในเวลาไม่นาน!